



Deco App




เพียงคุณโหลดแอปพลิเคชัน Deco App ผ่าน iOS หรือ Android คุณก็จะติดตั้ง Mesh Wi-Fi ที่มีประสิทธิภาพได้ด้วยตัวเอง



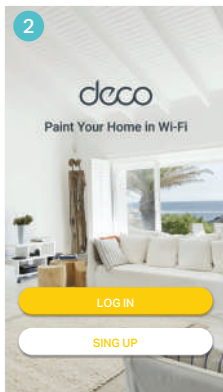
เริ่มขั้นตอนการติดตั้ง

Deco M9 Plus ▶ Step 1 - Step 24

Deco M5 / M4 / E4 ▶ Step 1 - Step 15



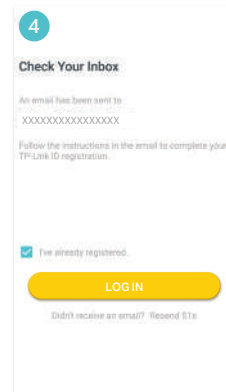
นำ Deco รุ่นที่จะติดตั้งเสียบสายชาร์จ และเสียบสาย LAN กับ LAN Port ของ Modem/Router



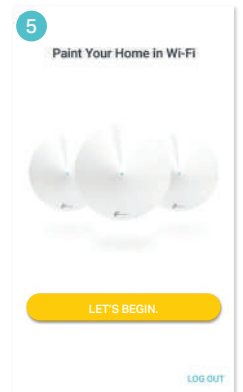
เข้าสู่ระบบ หรือ ลงทะเบียนใหม่



ใส่ Email และ Password เพื่อเข้าใช้ Deco App




เลือกรุ่นที่ต้องการติดตั้ง



เข้าสู่ Deco App



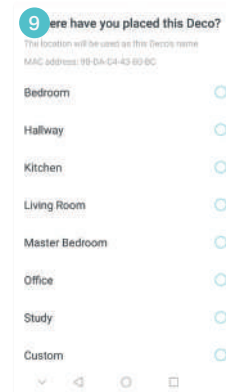
เลือกรุ่นที่ต้องการติดตั้ง



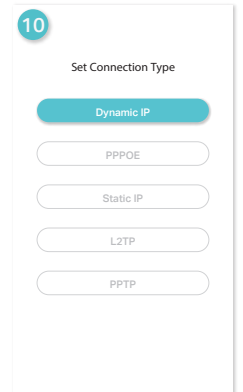
เลือกไฟสถานะที่ Deco เป็นสีน้ำเงินพร้อมใช้งาน



เชื่อมต่อ Wi-Fi กับชื่อ SSID (Deco_XXXX) ที่อยู่ด้านหลังเครื่อง หากเป็นรุ่น M4/E4 เท่านั้น หากเป็นรุ่น M9/M5 จะทำการเชื่อมต่อโดยอัตโนมัติ

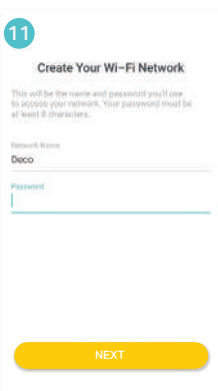


เลือกตำแหน่งห้องที่วาง Deco

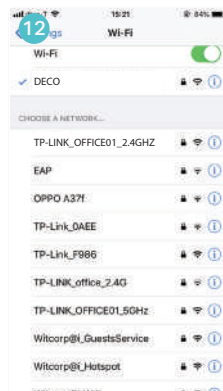


เลือก Dynamic IP


*ต้องการให้ Deco ทำหน้าที่เป็น Access Point เลือก Dynamic IP
*ต้องการให้ Deco ทำหน้าที่เป็น Main Router เลือก PPPoE (ติดตั้งให้บริการ Internet เพื่อเปลี่ยน MAC IP)



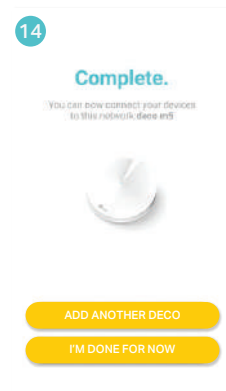
สร้างชื่อ และ รหัส Wi-Fi ของคุณ



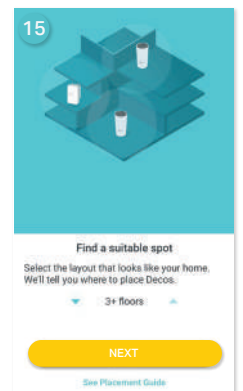
นำสมาร์ทโฟนของคุณเชื่อมต่อ Wi-Fi กับชื่อ DECO ของคุณ



ทำตามขั้นตอน จนเสร็จสิ้น




ทำตามขั้นตอน โดยเลือกสถานที่วาง Deco จนเสร็จ



หากต้องการเพิ่ม Deco อีก กด ADD ANOTHER DECO และตามขั้นตอนที่ 6 ไปจนเสร็จ

Fast. Stable. Everywhere

Deco M9 Plus ปล่องสัญญาณ Wi-Fi Tri-Band 3 ย่านความถี่ ได้แก่ 5G-1 (867Mbps), 5G-2 (867Mbps) และ 2.4G (400Mbps) สามารถสร้างพื้นที่ครอบคลุมได้ 5,500-6,500 ตร.ฟุต และสามารถเพิ่มจำนวนได้ตามต้องการสูงสุด 10 เครื่อง พร้อมฟังก์ชัน Build-in Smart hub IoT สามารถทำงานควบคุมอุปกรณ์ IoT โดยใช้แอปพลิเคชันของ TP-Link Deco ในการเชื่อมต่อสัญญาณด้วย Zigbee




แอปพลิเคชันสำหรับควบคุม IoT เฉพาะรุ่น **Deco M9 Plus**



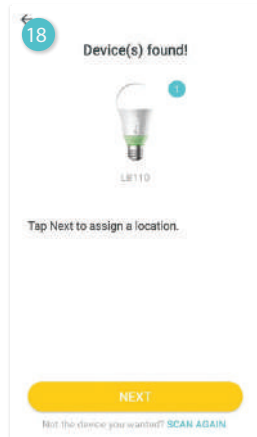
Smart Home Mesh Wi-Fi System
AC2200 Tri-Band Wi-Fi



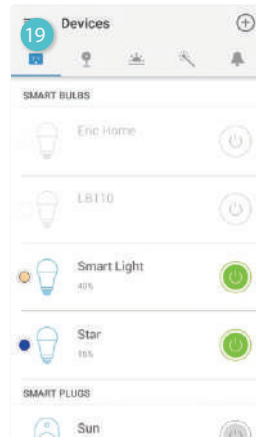
ติดตั้ง Smart Devices (IoT) ด้วยการลงแอปพลิเคชัน Kasa App



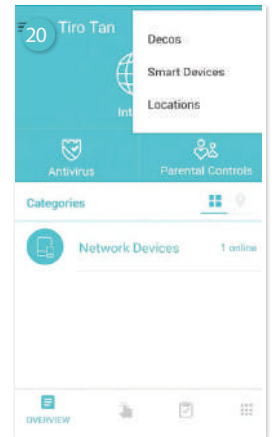
LOG IN Kasa App พร้อมเชื่อมต่ออุปกรณ์ IoT



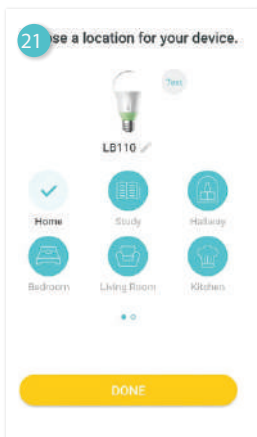
อุปกรณ์ Smart Devices (IoT) ที่เชื่อมต่อแล้ว



เลือกอุปกรณ์ Smart Devices พร้อมตั้งชื่อ



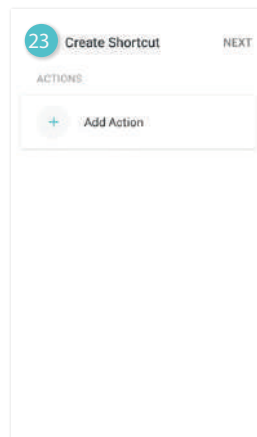
กลับสู่หน้า Deco App พร้อมเพิ่มอุปกรณ์อื่นที่ต้องการ



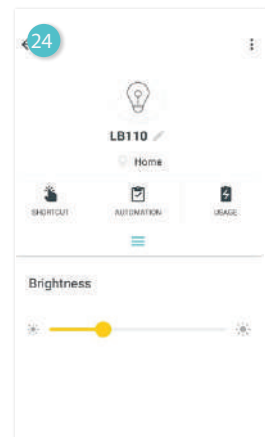
เลือกสถานที่ติดตั้ง Smart Devices



อุปกรณ์ Smart Devices ที่เชื่อมต่อแล้ว จะโชว์ในลิสต์รายการ



สามารถสร้าง ไอคอน Smart Devices บนสามารถโฟนของคุณ



สั่งงานปิด-เปิด Smart Devices ได้ทุกที่ ทุกเวลา

